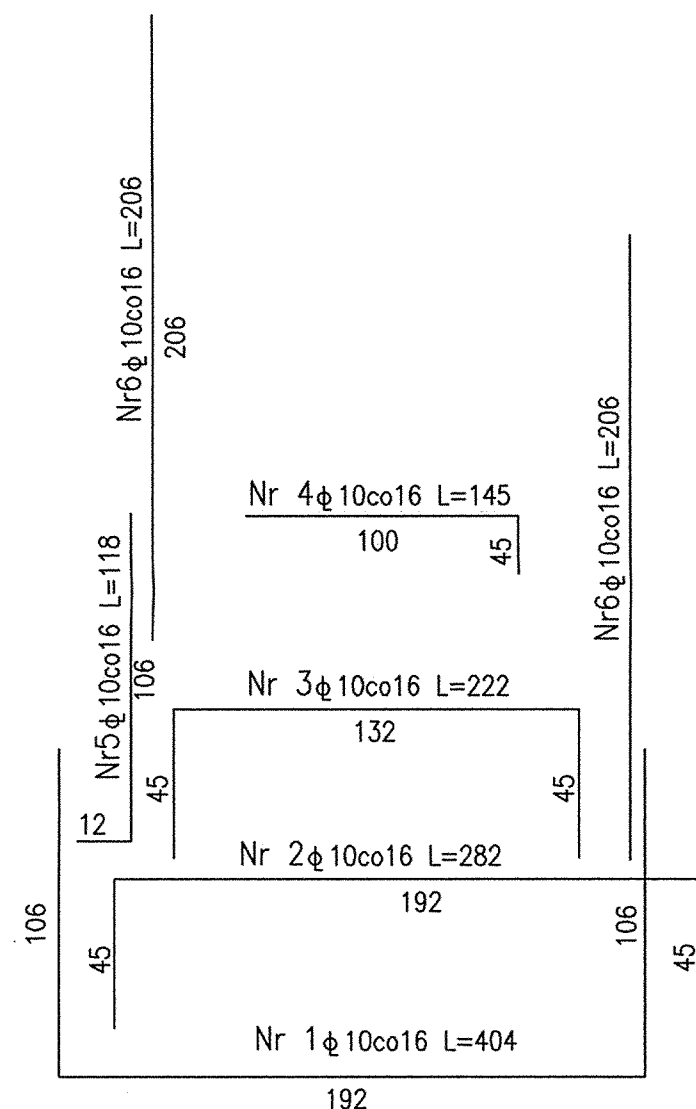
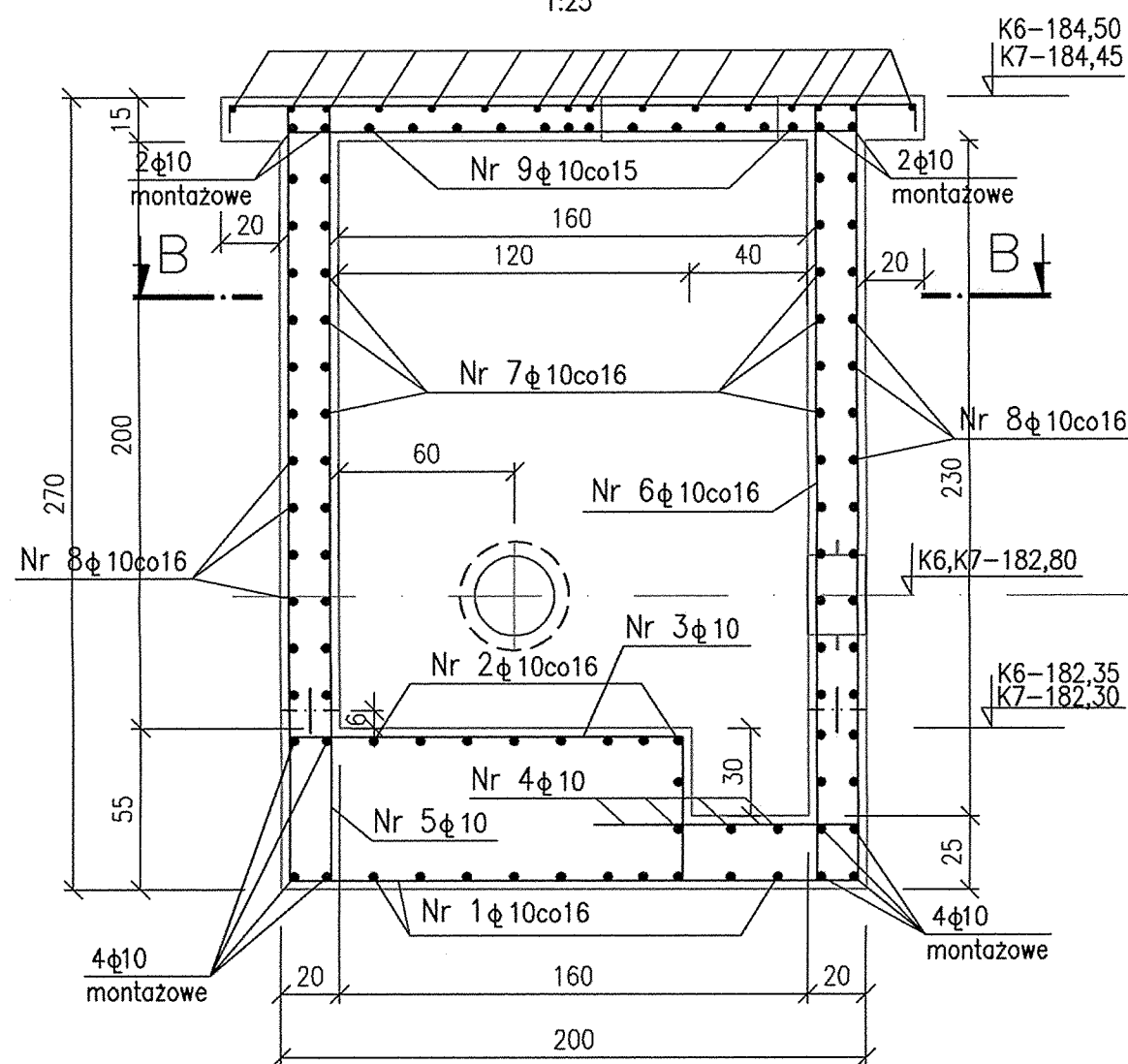


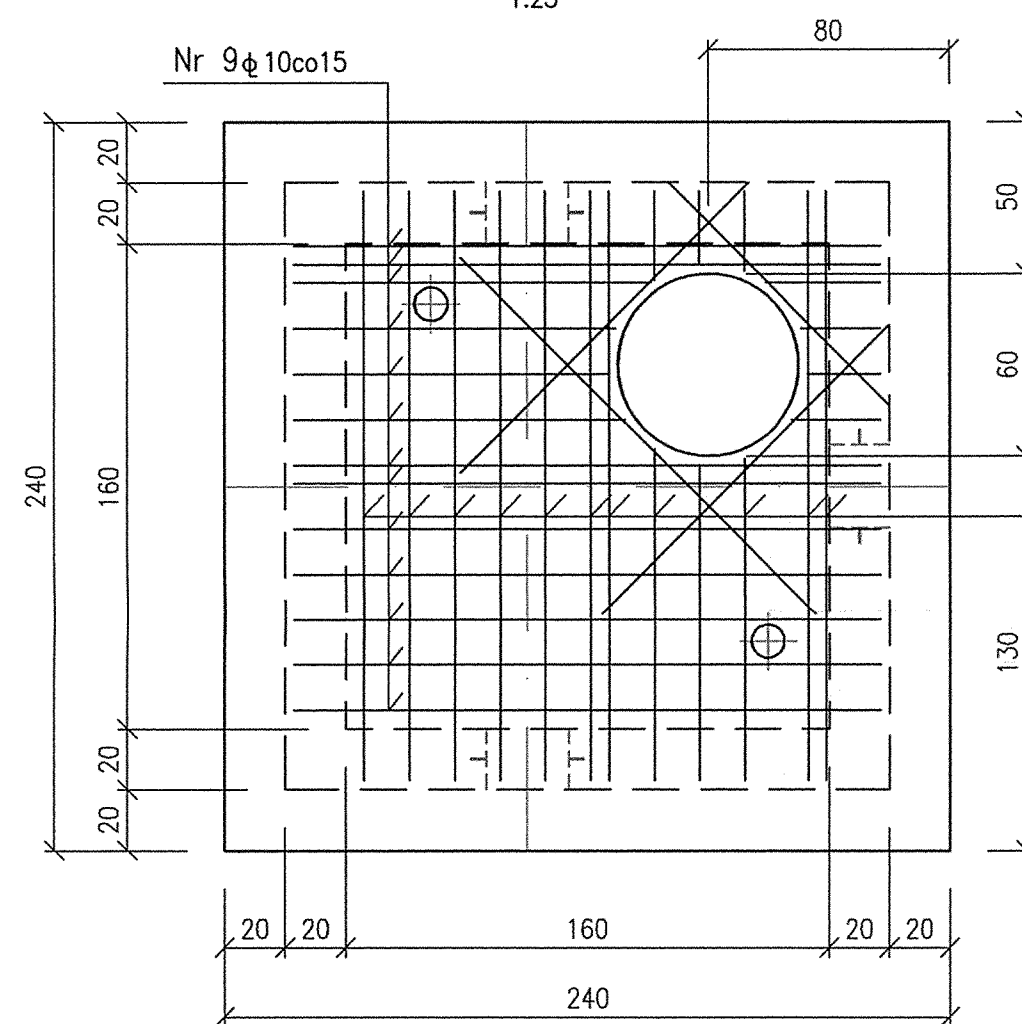
# PRZEKRÓJ PIONOWY A-A

1:25



# PLYTA GÓRNA-ZBROJENIE DOLNE

1:25



Nr 9φ10co15

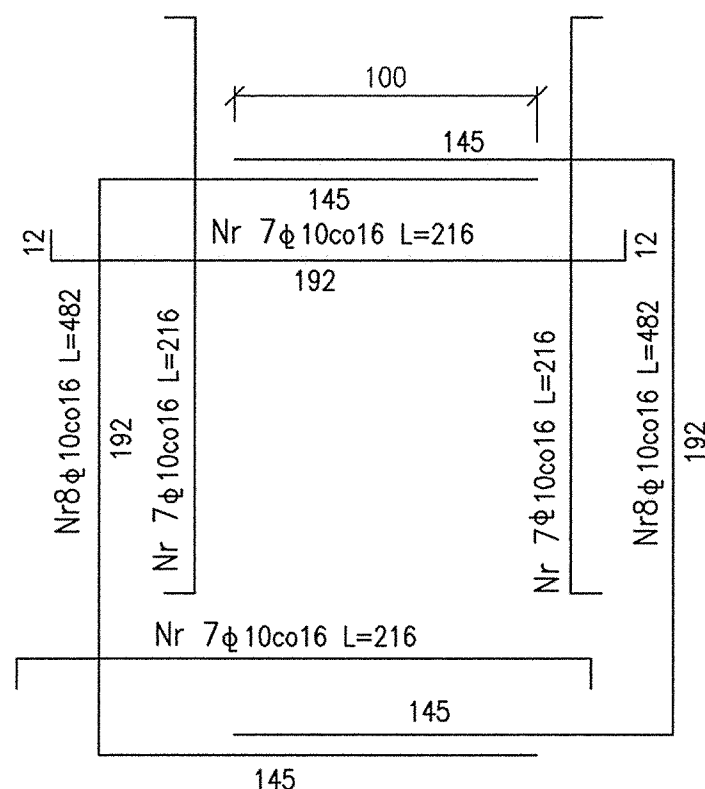
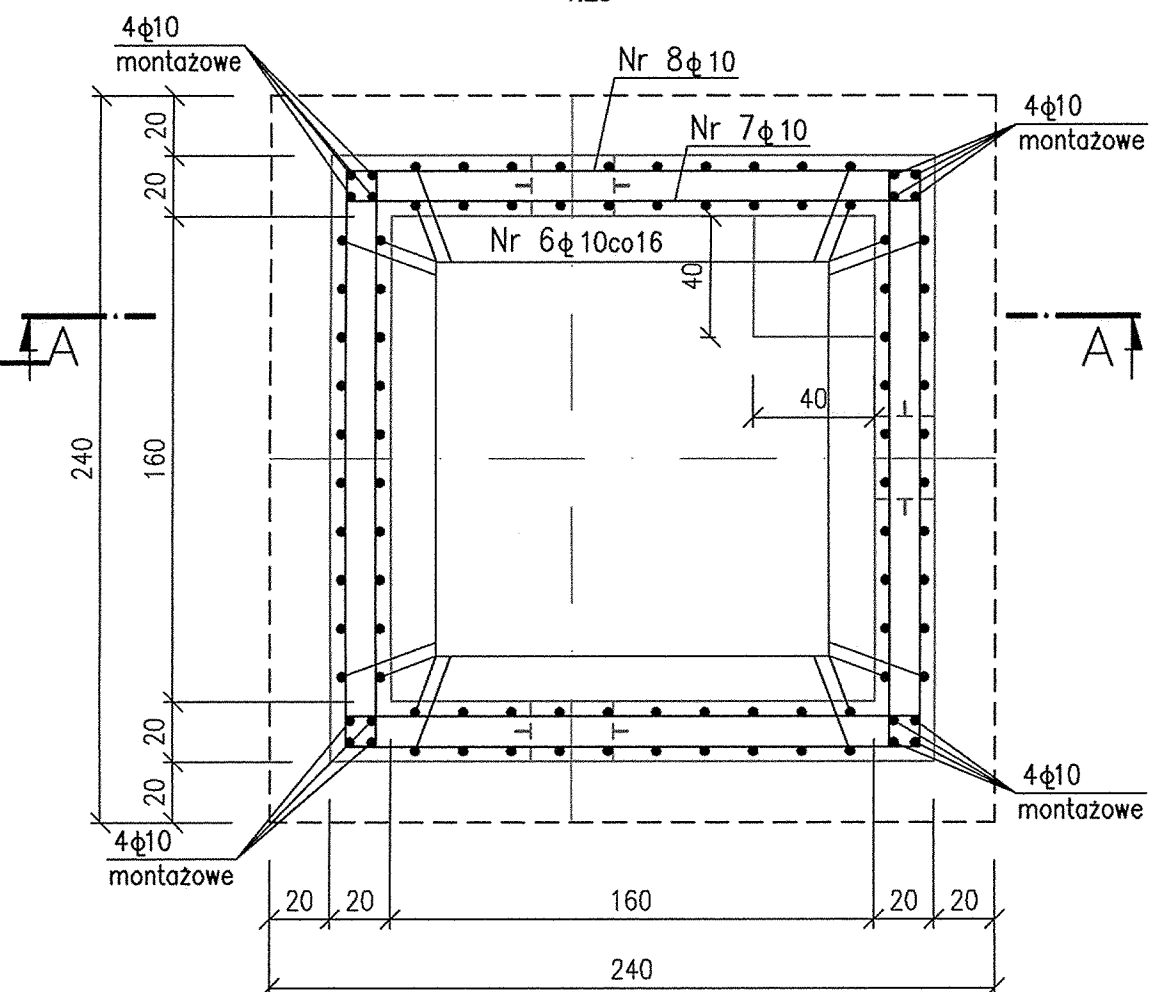
## UWAGA:

1. Zestawienie stali tylko dla 1 komory.

BETON B30,W8,F150 (C25/30)  
STAL ZBROJENIOWA AIII-N-RB500-W  
OTULINA ZBROJENIA: w dnie 5cm  
ściany 4cm  
płyta przykrywająca 3cm

# PRZEKRÓJ POZIOMY B-B

1:25



## WYKAZ STALI ZBROJENIOWEJ DLA CAŁEJ KOMORY (DLA 1 SZT.)

Nr pręta/	pręta/ [mm]	Długość pręta/ [m]	Liczba prętów/ [szt.]	Długość ogólna [m]	
				AIII N RB 500W	
1	10	4,04	20	-	80,80
2	10	2,82	16	-	45,12
3	10	2,22	4	-	8,88
4	10	1,45	6	-	8,70
5	10	1,18	40	-	47,20
6	10	2,06	80	-	164,80
7	10	2,16	52	-	112,32
8	10	4,82	26	-	125,32
9	10	1,92	26	-	49,92
10	8	2,52	32	80,64	-
montażowe	10	-	-	-	50,00
suma dł.[m]				80,64	693,06
masa jedn.[kg/m]				0,395	0,617
masa sum. [kg]				31,85	427,62
masa całk.[kg]				459,5	

Revizja nr:	Modifikacja:	Data:	Wprowadził: (Imię i nazwisko, podpis)	Zatwierdził: (Imię i nazwisko, podpis)
ZAMAWIAJĄCY		ZAKŁAD WODOCIĄGÓW I KANALIZACJI		
Spółka z ograniczoną odpowiedzialnością		47-400 Racibórz		
ul. 1-go Maja 8				
INŻYNIER KONTRAKTU		Konsorcjum firm: <b>Grontmij Polska</b> Grontmij Polska Sp. z o.o. / Grontmij Nederland B.V. / Raciborskie Przedsiębiorstwo Inwestycyjne Sp. z o.o. ul. Lecznicza 7, 47-400 Racibórz		
WYKONAWCA		<b>ILF</b> CONSULTING ENGINEERS ILF CONSULTING ENGINEERS POLSKA Sp. z o.o. ul. Postępu 15 02-729 Warszawa tel. (22) 853 87 00 ; fax (22) 857 87 01 e-mail: info@warsaw.ilf.com		
FUNKCJA	IMIĘ I NAZWISKO	SPECJALNOŚĆ	NR UPRAWNIEN	PODPIS
Projektant:				
Opracował:				
Sprawił:				
Nazwa		Modernizacja Oczyszczalni Ścieków w Raciborzu.		
Adres obiektu budowlanego:		Oczyszczalnia Ścieków w Raciborzu Racibórz, ul. Wodna 19		
Stadium:		<b>Projekt wykonawczy</b>		
Nazwa tomu:		Tom 16. [105] Przewody technologiczne z komorami i pompownią LKT[51] oraz przewody tymczasowe		
Nazwa części:		CZĘŚĆ KONSTRUKCYJNA		
Nazwa rysunku:		ZBROJENIE DNA ŚCIAN I PŁYTY PRZYKRYWAJĄCEJ KOMORY K6, K7		
Nr umowy:	Kod rysunku:			
012/U-05/07/I	105 - K R w - 015 - 010			
Nr kontraktu:	Skala:	Brzoza:	Stadium:	Data:
2004/PL/16/C/PE/016-01A	1:25	KONSTRUKCJA	PROJEKT WYKONAWCZY	18.02.2008
Nr rysunku:				5