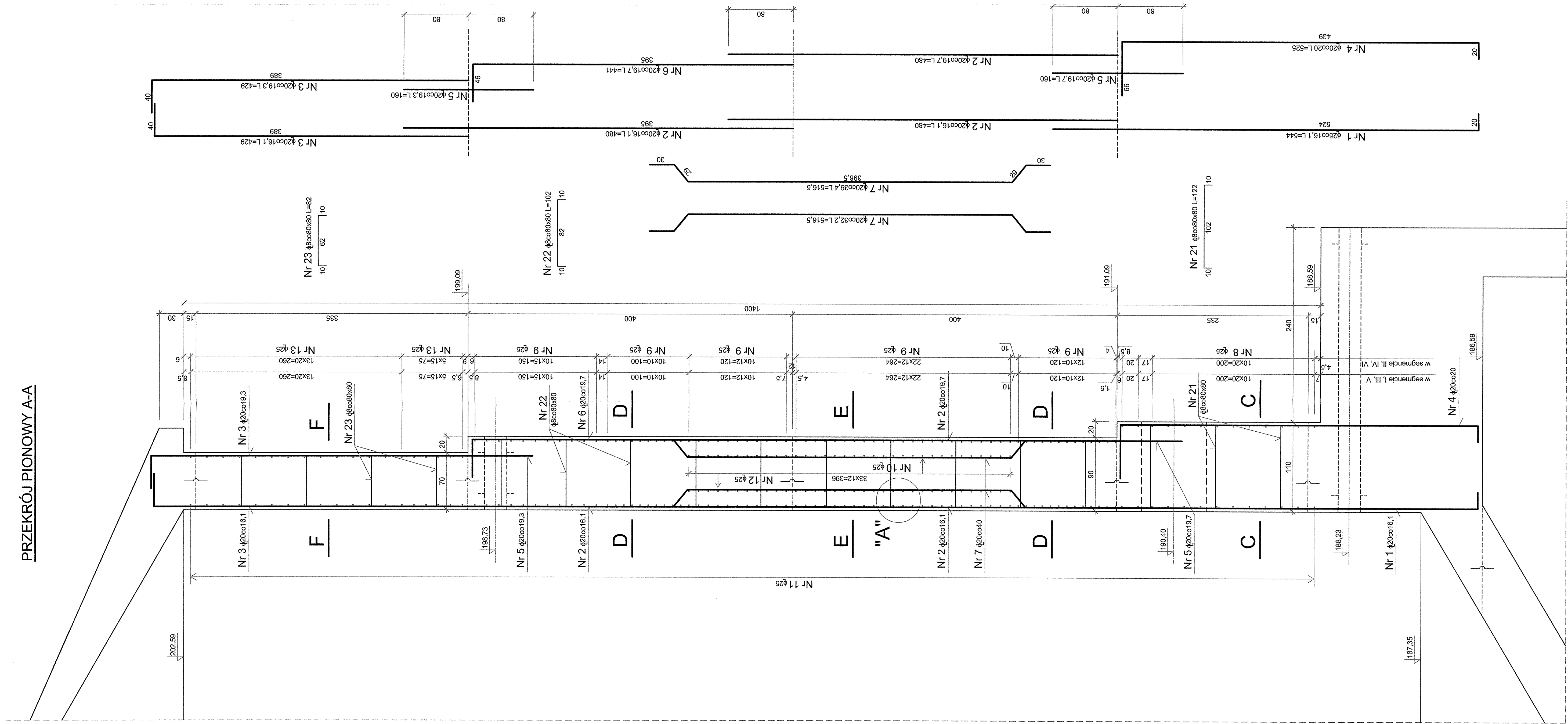
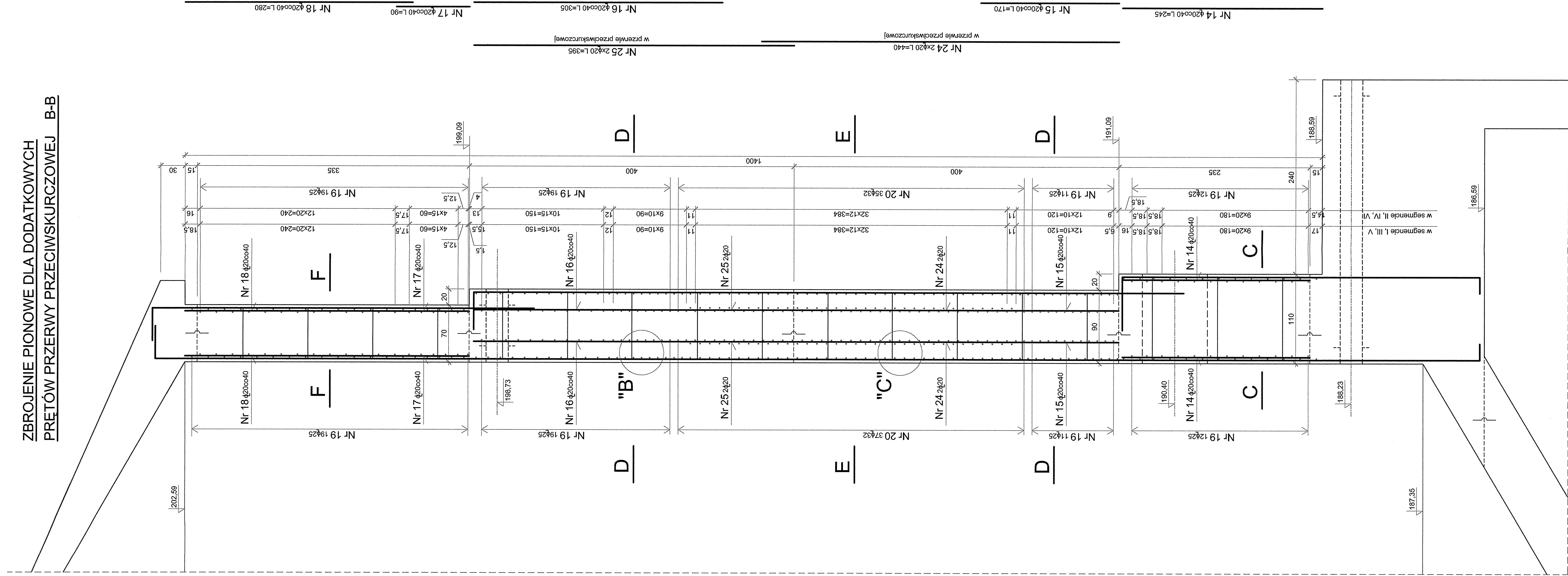


PRZEKRÓJ PIONOWY A-A



ZBROJENIE PIONOWE DLA DODATKOWYCH PRĘTÓW PRZERWY PRZECIWSKURCZOWEJ B-B



WYKAZ STALI ZBROJENIOWEJ

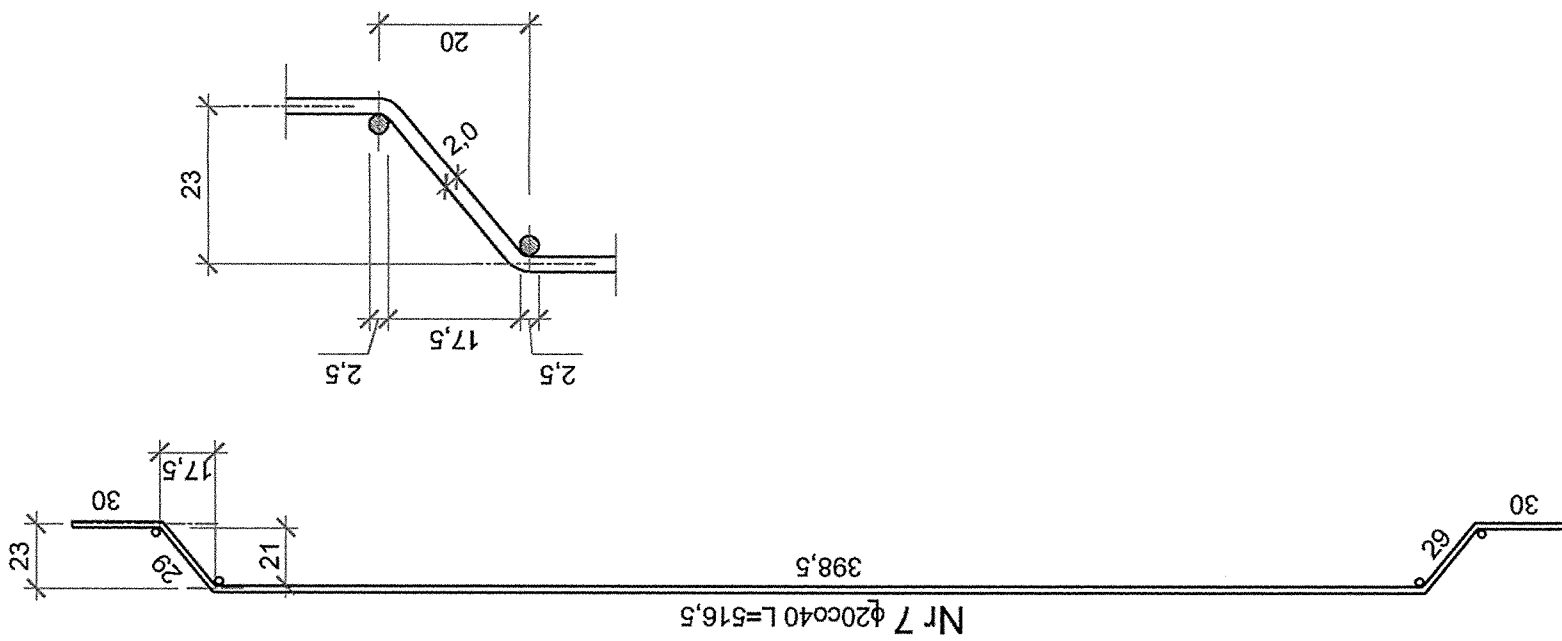
№	Shekela		R	Diploic m	Bead	Diploic cak. m						S3S<4>	
	№	q				q	q0	q1	q2	q3	q4		q5
1	25			544	392								
2	20	1130		480	1130								
3	20	1130		480	1130								
4	20	1130		480	1130								
5	20	1130		480	1130								
6	20	160	602	110,2									
7	20	346		441	346								
8	7	20		516,5	333								
9	8a	25	1092,75	900	78								
10	8b	25	918	78									
11	9	25	1082,75	1199	408								
12	10	25	1082,75	1199	408								
13	11	25	1007,5	1120	600								
14	12	25	1007,5	1120	600								
15	12	25	1025,75	1139	204								
16	13	25	1082,75	1178	714								
17	14	20	245	72									
18	15	20	170	72									
19	16	20	305	72									
20	17	20	305	72									
21	18	20	305	72									
22	19	25	120	1464									
23	20	32	340										
24	21	8	122	354	4319								
25	22	8	102,75	1298,3									
26	23	6	82	558	4560								
27	24	20	440	24									
28	25	20	380	24									
29	26	20	30	158									
30													
31													
32													
33													
34													
35													
36													
37													
38													
39													
40													
41													
42													
43													
44													
45													
46													
47													
48													
49													
50													
51													
52													
53													
54													
55													
56													
57													
58													
59													
60													
61													
62													
63													
64													
65													
66													
67													
68													
69													
70													
71													
72													
73													
74													
75													
76													
77													
78													
79													
80													
81													
82													
83													
84													
85													</

ściana gr.110cm-beton B37, W8, F50 (C30/37 wg PN-EN 206-1:2003)
ściana gr.90,70cm-beton B45, W8, F50 (C35/45 wg PN-EN 206-1:2003)
Stal zbrojeniowa A-III-RB 500W lub B 500SP

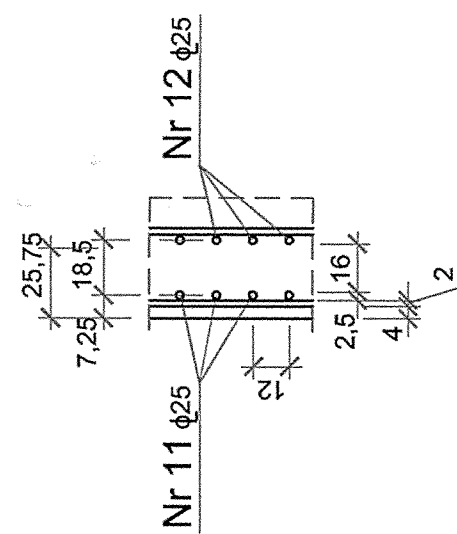
UWAGA:

1. ROZPATRYWAC ŁĄCZNIE Z RYS. OGÓLNYMI I RYS. 11, 12, 13, 14
2. W PRZERWACH PRZECISKURCZONYCH PRĘTY
OPIONOWE DOWIĄZAC PO ZESPRAWIANIU PRĘTÓW
OBOWODZUCH.
3. PRZED ZABELOWANIEM NALEŻY OSADZIC
W SZALUNKU MARKI M1 wg rys. 22 I GILZY wg rys. 20

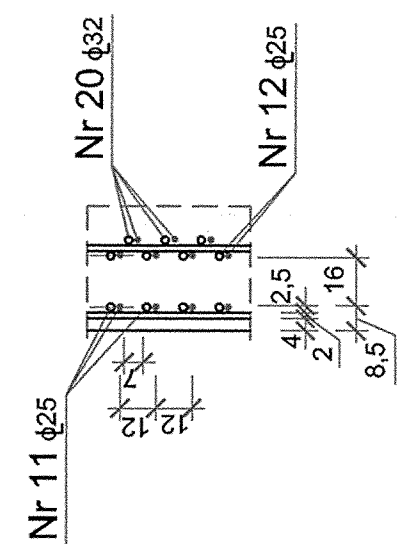
SZCZEGÓŁ PRĘTA Nr7



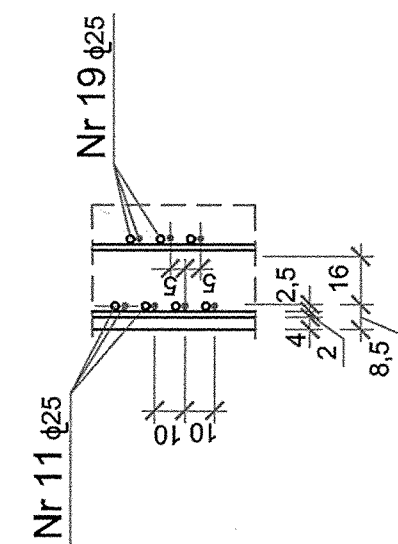
SZCZEGÓŁ "A"



SZCZEGÓŁ "C"



SZCZEGÓŁ "B"



UWAGA:

RYSUNEK AKTUALNY NA DZIEŃ:
09.03.2008

[illegible]