





[illegible]

The drawing illustrates the top reinforcement (Zbrojenie górne) of a reinforced concrete slab. The main plan view shows a rectangular area with overall dimensions of 900 cm by 680 cm. The reinforcement is arranged in a grid pattern with various bar sizes and spacings. Key labels include:

- Reinforcement Bars:** Nr7-#8co20, Nr9-#8co25, Nr6-#8co20, Nr5-#8co25, Nr4-#10, Nr3-#8co25cm, Nr2-#10co16cm, Nr1-#10co16cm, Nr10-#10, Nr9-#8co25cm, Nr8-#12co16cm, Nr7-#10co20cm, Nr6-#4#10, Nr5-#4#10, Nr4-#4#10, Nr3-#4#10, Nr2-#4#10, and Nr1-#4#10.
- Cross-sections:** A-A, B-B, and C-C are shown along the right side of the plan view, detailing the vertical placement and spacing of the reinforcement bars.

Otulina 3cm

RYSUNEK AKTUALNY NA DZIEŃ:  
05.01.2008

Revizja nr:		Modyfikacja:		Data:		Wprowadził: (imię i nazwisko, podpis)		Zatwierdził: (imię i nazwisko, podpis)	
ZAMAWIAJĄCY		<b>ZAKŁAD WODOCIĄGÓW I KANALIZACJI</b> Spółka z ograniczoną odpowiedzialnością 47-400 Racibórz ul. 1-go Maja 8							
		Projekt wykonawczy # FUNKCJE I SPÓJNOŚCI							
INŻYNIER KONTRAKTU		Konsorcjum firm:  <b>Grontmij Polska</b> Grontmij Polska Sp. z o.o. / Grontmij Nederland B.V. / Raciborskie Przedsiębiorstwo Inwestycyjne Sp. z o.o. ul. Lecznicza 7, 47-400 Racibórz							
WYKONAWCA		 <b>ILF CONSULTING ENGINEERS</b> ILF CONSULTING ENGINEERS POLSKA Sp. z o.o. ul. Postępu 15 02-729 Warszawa tel. (22) 853 87 00 ; fax (22) 857 87 01 e-mail: info@warsaw.ilf.com							
FUNKCJA		IMIĘ I NAZWISKO		SPECJALNOŚĆ		NR UPRAWNIENI		PODPIS	
Projektant:									
Opracował:									
Sprawdził:									
Nazwa		Modernizacja Oczyszczalni Ścieków w Raciborzu.							
Adres obiektu budowlanego:		Oczyszczalnia Ścieków w Raciborzu Racibórz, ul. Wodna 19							
Stadium:		<b>Projekt wykonawczy</b>							
Nazwa tomu:		Tom 5. [16.1] BUDYNEK OPERACYJNY PRZY ZKF							
Nazwa części:		CZĘŚĆ KONSTRUKCYJNA							
Nazwa rysunku:		BUDYNEK OPERACYJNY PRZY ZKF - PŁYTA STROPOWA							
Nr umowy:		Kod rysunku:		<div> <div>16.1</div> <div>-</div> <div>K</div> <div>R</div> <div>w</div> <div>-</div> <div>0</div> <div>6</div> <div>-</div> <div>0</div> <div>0</div> </div>					
012/U-05/07/I				<div> <div>Nr obiektu</div> <div>Brzoza</div> <div>Rozdził</div> <div>Stadium</div> <div>Nr rysunku</div> <div>Revizja</div> </div>					
Nr kontraktu:		Skala:		Brzoza:		Stadium:		Data:	
2004/PL/16/C/PE/016-01A		1:50		KONSTRUKCJA		PROJEKT WYKONAWCZY		01.2008	
								Nr rysunku:	
								6	