




Poz.	Oznacz.	Wyszczególnienie	Typ	Nr katalogowy	Producent	Ilość	Uwagi
30	XL	Złączka bezpiecznikowa z sygnalizacją przepalenia 24VDC	UK 5-HESILED 24	30 04 12 6	Phoenix-Contact	10	
31		Mostek wtykowy 10-bieg.	ESB 10-8	31 18 13 5	Phoenix-Contact	1	
32		Wspornik końcowy	CLIPFIX 345	30 22 21 8	Phoenix-Contact	2	
33		Wkładka bezpiecznikowa $\phi 5 \times 20$ mm 160mA	GS-F 5020K 160mA		WEBER	1	
34		Wkładka bezpiecznikowa $\phi 5 \times 20$ mm 200mA	GS-F 5020K 200mA		WEBER	3	
35		Wkładka bezpiecznikowa $\phi 5 \times 20$ mm 250mA	GS-F 5020K 250mA		WEBER	3	
36		Wkładka bezpiecznikowa $\phi 5 \times 20$ mm 315mA	GS-F 5020K 315mA		WEBER	1	
37		Wkładka bezpiecznikowa $\phi 5 \times 20$ mm 500mA	GS-F 5020K 500mA		WEBER	1	
38		Wkładka bezpiecznikowa $\phi 5 \times 20$ mm 800mA	GS-F 5020K 800mA		WEBER	1	
39	XM	Złączka gwintowana	UK 2,5 N	30 03 34 7	Phoenix-Contact	7	
40		Mostek stały	FBR1 10-5 N	27 70 64 2	Phoenix-Contact	1	
41		Pokrywka	D-UK 2,5	30 01 02 2	Phoenix-Contact	1	
42		Wspornik końcowy	CLIPFIX 345	30 22 21 8	Phoenix-Contact	2	
43	XS1	Złączka gwintowana piętrowa	UKK 3	30 03 34 7	Phoenix-Contact	16	
44		Pokrywka	D-UKK 3/5	27 70 02 4	Phoenix-Contact	1	
45		Mostek stały	FBRN1 10-54 N	27 70 63 9	Phoenix-Contact	2	
46		Złączka gwintowana	UK 1,5 N	30 05 83 7	Phoenix-Contact	2	
47		Pokrywka	D-UK 2,5	30 01 02 2	Phoenix-Contact	1	
48		Mostek stały	FBRN 4-4 N	30 01 56 9	Phoenix-Contact	1	
49		Wspornik końcowy	CLIPFIX 345	30 22 21 8	Phoenix-Contact	1	
50		Złączka gwintowana	UK 1,5 N	30 05 83 7	Phoenix-Contact	18	
51		Pokrywka	D-UK 2,5	30 01 02 2	Phoenix-Contact	1	
52	XS2	Mostek stały	FBRN 4-4 N	30 01 56 9	Phoenix-Contact	1	
53		Wspornik końcowy	CLIPFIX 345	30 22 21 8	Phoenix-Contact	1	

str. 3/2

WYKONAWCA  ILF CONSULTING ENGINEERS POLSKA SP. Z O.O. 02-729 Warszawa ul. Postępu 15	INŻYNIER KONTRAKTU  Grontmij Polska Grontmij Polska Sp. z o.o. / Grontmij Nederland B.V. / Raciborskie Przedsiębiorstwo Inwestycyjne Sp. z o.o. ul. Leśniczka 7, 47-400 Racibórz	01 03.03.08 Zmiana wyposażenia Rew. Data Treść zmiany	 ZAKŁAD WODOCIAGÓW I KANALIZACJI Sp. z o.o. w RACIBORZU 47-400 Racibórz, ul. 1-go Maja 8 MODERNIZACJA OCZYSZCZALNI ŚCIEKÓW w RACIBORZU Projekt wykonawczy Tom 22. AKPIA Szała ster. SA-01.1 - Lista aparatów	projektował Jacek Campioni 2008.01 opracował Krzysztof Zajkowski 2008.01 zatwierdził
				SA-01.1-APR w-02-01 Nr czadu: Borda Poczta Stadium Nr rysunku Rewiza